

AB 451

Wojewódzka Stacja Sanitarno-Epidemiologiczna w Olsztynie
Laboratorium Badań Środowiskowych i Żywności
Oddział Badania Wody, Gleby, Powietrza
10-561 Olsztyn ul. Żołnierska 16
tel. 89 5248302

Znak sprawy: LBŚiŻ-OBW.9051.2.262.2024

Olsztyn, 22.07.2024 r.

Sprawozdanie z badań nr LBŚiŻ-OBW/1365/2024

Informacje dostarczone przez zleceniodawcę (klienta):

Zleceniodawca: Powiatowa Stacja Sanitarno - Epidemiologiczna w Olsztynie
Sekcja Higieny Komunalnej, 10-561 Olsztyn, ul. Żołnierska 16
Nr zlecenia: 59 OI/2024 z dnia 17.07.2024 r.
Cel badania: Przedstawienie wyników w obszarze regulowanym prawnie
Przedmiot badań: Woda przeznaczona do spożycia przez ludzi
Obiekt badań: wodociąg publiczny Wrzesina
Miejsce pobrania próbek: sieć - budynek nr 1F - zgodnie ze zleceniem
Data i godzina pobrania próbek: 17.07.2024 r. godz. 10.35 - zgodnie ze zleceniem
Próbka pobrana przez: Pracownika PSSE w Olsztynie - E. Mikołajczyk
Metoda pobrania próbek: PN-EN ISO 19458:2007 - metoda nieakredytowana, PN-ISO 5667-5:2017-10 - metoda nieakredytowana

Informacje pochodzące od klienta mogą wpływać na ważność wyników badań.

Informacje podane przez Laboratorium:

Data i godzina przyjęcia próbki do Laboratorium: 17.07.2024 r. godz. 14.15
Stan próbki w chwili przyjęcia: przydatna do badań

Oznakowanie próbki przez klienta:				378/OL		Wartość parametryczna wg Rozp.M.Z. z dnia 07.12.2017 r. (Dz.U. poz.2294)
Kod próbki nadany w Laboratorium:				1365		
Lp.	Badana cecha/Metoda	Dokument odniesienia	Jednostka miary	Wynik badania niepewność ¹		
<i>badania mikrobiologiczne</i>						
1	Escherichia coli metoda filtracji membranowej	PN-EN ISO 9308-1:2014+A1:2017	jtk/100 ml	0 granica wykrywalności 1 jtk/100 ml	A	0
2	Enterokoki metoda filtracji membranowej	PN-EN ISO 7899-2:2004	jtk/100 ml	0 granica wykrywalności 1 jtk/100 ml	A	0
3	Bakterie grupy coli metoda filtracji membranowej	PN-EN ISO 9308-1:2014+A1:2017	jtk/100 ml	0 granica wykrywalności 1 jtk/100 ml	A	0
4	Ogólna liczba mikroorganizmów w 22 °C metoda płytkowa (posiew wgłębny)	PN-EN ISO 6222:2004	jtk/1 ml	4 dolna granica 2 górną granica 8	A	bez nieprawidłowych zmian Zaleca się, aby nie przekraczała: - 100 jtk/1 ml w wodzie wprowadzanej do sieci wodociągowej, - 200 jtk/1 ml w kranie konsumenta.

Oznakowanie próbki przez klienta:				378/OL		Wartość parametryczna Rozp.M.Z. z dnia 07.12.2017 r. (Dz.U. poz.2294)
Kod próbki nadany w Laboratorium:				1365		
Lp.	Badana cecha/Metoda	Dokument odniesienia	Jednostka miary	Wynik badania niepewność ¹		
badania sensoryczne						
5	Liczba progowa zapachu TON metoda uproszczona, parzysta, wybór niewymuszony	PN-EN 1622:2006	—	< 1	A	Akceptowalny przez konsumentów i bez nieprawidłowych zmian
6	Liczba progowa smaku TFN metoda uproszczona, parzysta, wybór niewymuszony	PN-EN 1622:2006	—	< 1	A	Akceptowalny przez konsumentów i bez nieprawidłowych zmian
badania fizyczne						
7	Barwa metoda spektrofotometryczna	PN-EN ISO 7887:2012 PN-EN ISO 7887:2012/Apl:2015-06 Rozdział 6 Metoda C	mg/l Pt	12 ± 2	A	Akceptowalna przez konsumentów i bez nieprawidłowych zmian. Zalecana wartość do 15 mg/l Pt
8	Mętność metoda nefelometryczna	PN-EN ISO 7027-1:2016-09	NTU	0,22 ± 0,04	A	Akceptowalna przez konsumentów i bez nieprawidłowych zmian. Zalecany zakres wartości do 1,0
9	pH metoda potencjometryczna	PN-EN ISO 10523:2012	—	7,4 ± 0,1 w temp. 18,2°C	A	6,5 ÷ 9,5
10	Przewodność elektryczna właściwa γ₂₅ metoda konduktometryczna	PN-EN 27888: 1999	μS/cm	420 ± 25	A	2500

¹ - niepewność rozszerzona wyniku badania mikrobiologicznego wyrażona jako dolna i górna granica przedziału niepewności przy poziomie ufności ok. 95% i współczynniku rozszerzenia k=2 (zgodnie z normą PN-ISO 29201:2022-02 - Podejście całościowe do szacowania niepewności pomiaru); Podana niepewność nie obejmuje etapu pobrania próbki.
niepewność wyniku badania fizycznego wyrażona jako niepewność rozszerzona przy poziomie ufności ok. 95% i współczynniku rozszerzenia k=2; Podana niepewność nie obejmuje etapu pobrania próbki.

jtk - jednostki tworzące kolonie

W przypadku badań mikrobiologicznych niepewność dotyczy podanej wartości "jtk" lub "NPL".

W badaniach sensorycznych (zapach, smak) Laboratorium zleceniobiorcy nie podaje niepewności.

Dodatkowe informacje dotyczące badań sensorycznych:

Liczba progowa zapachu TON - badanie wykonano dnia 17.07.2024 r., godz. 15.15; temperatura badania 24°C; czas przechowywania próbki - nie przechowywano; źródło wody odniesienia - woda wodociągowa wolna od zapachu i smaku; badanie wykonane przez zespół minimum trzech wybranych oceniających;

Zapach w badanej próbce akceptowalny przez laboratoryjny zespół oceniający.

Liczba progowa smaku TFN - badanie wykonano dnia 19.07.2024 r., godz. 10.30; temperatura badania 24°C; czas przechowywania próbki ≤ 52 h; źródło wody odniesienia - woda wodociągowa wolna od zapachu i smaku; badanie wykonane przez zespół minimum trzech wybranych oceniających;

Smak w badanej próbce akceptowalny przez laboratoryjny zespół oceniający.

Badania mikrobiologiczne wykonano 17-20.07.2024

Badania fizyczne wykonano 17.07.2024

Wyniki badań odnoszą się wyłącznie do badanej próbki.

Do wyników badań nie podano stwierdzenia zgodności z wymaganiem - zgodnie ze zleceniem.


Laboratorium nie ponosi odpowiedzialności za pobranie i transport próbki oraz za informacje uzyskane od klienta.

Bez pisemnej zgody Laboratorium, sprawozdanie nie może być powielane inaczej jak tylko w całości.

A - badania akredytowane przez Polskie Centrum Akredytacji


Sekcja Badań Biologicznych
Wody, Gleby,
starsza asystent
Anna Makuch
mgr Anna Makuch
autoryzuje wyniki
badań mikrobiologicznych

Sekcja Badań Fizyko-Chemicznych
Wody, Gleby, Powietrza
starszy asystent


mgr inż. Joanna Bukowska


autoryzuje wyniki
badań fizycznych

Sekcja Badań Fizyko-Chemicznych
Wody, Gleby, Powietrza
starszy asystent


mgr inż. Joanna Bukowska

autoryzuje wyniki
badań sensorycznych

Kierownik
Sekcja Badań Fizyko-Chemicznych
Wody, Gleby, Powietrza


mgr Iwona Rolka

zatwierdza
Kierownik Sekcji

KIEROWNIK ODDZIAŁU
BADANIA WODY, GLEBY, POWIETRZA


mgr Ewa Włos

zatwierdza

KONIEC SPRAWOZDANIA Z BADAŃ