



AB 451

Wojewódzka Stacja Sanitarno-Epidemiologiczna w Olsztynie  
Laboratorium Badań Środowiskowych i Żywności  
**Oddział Badania Wody, Gleby, Powietrza**  
10-561 Olsztyn ul. Żołnierska 16  
tel. 89 5248302

Znak sprawy: LBŚiŻ-OBW.9051.2.237.2023

Olsztyn, 13.07.2023 r.

### Sprawozdanie LBŚiŻ-OBW/1317/2023 z badania próbki wody

#### Informacje dostarczone przez zleceniodawcę (klienta):

Zleceniodawca: Powiatowa Stacja Sanitarno-Epidemiologiczna w Olsztynie  
Sekcja Higieny Komunalnej, ul. Żołnierska 16, 10-561 Olsztyn

Nr zlecenia: 51 OL/2023 z dnia 10.07.2023 r.

Cel badania: Przedstawienie wyników w obszarze regulowanym prawnie

Przedmiot badań: Woda przeznaczona do spożycia przez ludzi

Objekt badań: wodociąg publiczny Wrzesina

Miejsce pobrania próbki: sieć - budynek nr 1F - zgodnie ze zleceniem

Data i godzina pobrania próbki: 10.07.2023 r. godz. 13.25 - zgodnie ze zleceniem

Próbka pobrana przez: pracownika PSSE w Olsztynie

Metoda pobrania próbki: I-02/PN-EN ISO 19458:2007 - metoda nieakredytowana, I-21/PO-OBW-03 - metoda nieakredytowana

Informacje pochodzące od klienta mogą wpływać na ważność wyników badań.

#### Informacje podane przez Laboratorium:

Data i godzina przyjęcia próbki do Laboratorium: 10.07.2023 r. godz. 14.20

Stan próbki w chwili przyjęcia: przydatna do badań

Oznakowanie próbki przez klienta:				355/OI		Wartość parametryczna wg Rozp.M.Z. z dnia 07.12.2017 r. (Dz.U. poz.2294)
Kod próbki nadany w Laboratorium:				1317		
Lp.	Badana cecha/Metoda	Dokument odniesienia	Jednostka miary	Wynik badania niepewność <sup>t</sup>		
<b>badania mikrobiologiczne</b>						
1	<b>Escherichia coli</b> metoda filtracji membranowej	PN-EN ISO 9308-1:2014+A1:2017	jtk/100 ml	0 dolna granica 0 górna granica 8	A	0
2	<b>Enterokoki</b> metoda filtracji membranowej	PN-EN ISO 7899-2:2004	jtk/100 ml	0 dolna granica 0 górna granica 8	A	0
3	<b>Bakterie grupy coli</b> metoda filtracji membranowej	PN-EN ISO 9308-1:2014+A1:2017	jtk/100 ml	0 dolna granica 0 górna granica 8	A	0
4	<b>Ogólna liczba mikroorganizmów w 22 °C</b> metoda płytkowa (posiew wgłębny)	PN-EN ISO 6222:2004	jtk/l ml	95  dolna granica 77 górna granica 117	A	bez nieprawidłowych zmian Zaleca się, aby nie przekraczała: - 100 jtk/l ml w wodzie wprowadzanej do sieci wodociągowej, - 200 jtk/l ml w kranie konsumenta.

Oznakowanie próbki przez klienta:				355/OI		Wartość parametryczna w Rozp.M.Z. z dnia 07.12.2017 r. (Dz.U. poz.2294)
Kod próbki nadany w Laboratorium:				1317		
Lp.	Badana cecha/Metoda	Dokument odniesienia	Jednostka miary	Wynik badania niepewność <sup>1</sup>		
<b>badania sensoryczne</b>						
5	<b>Liczba progowa zapachu TON</b> metoda uproszczona, parzysta, wybór niewymuszony	PN-EN 1622:2006	—	<b>&lt; 1</b>		A Akceptowalny przez konsumentów i bez nieprawidłowych zmian
6	<b>Liczba progowa smaku TFN</b> metoda uproszczona, parzysta, wybór niewymuszony	PN-EN 1622:2006	—	<b>&lt; 1</b>		A Akceptowalny przez konsumentów i bez nieprawidłowych zmian
<b>badania fizyczne</b>						
7	<b>Barwa</b> metoda spektrofotometryczna	PN-EN ISO 7887:2012 PN-EN ISO 7887:2012/Apl:2015-06 Rozdział 6 Metoda C	mg/l Pt	<b>11 ± 2</b>		A Akceptowalna przez konsumentów i bez nieprawidłowych zmian. Zalecana wartość do 15 mg/l Pt
8	<b>Mętność</b> metoda nefelometryczna	PN-EN ISO 7027-1:2016-09	NTU	<b>0,23 ± 0,05</b>		A Akceptowalna przez konsumentów i bez nieprawidłowych zmian. Zalecany zakres wartości do 1,0
9	<b>pH</b> metoda potencjometryczna	PN-EN ISO 10523:2012	—	<b>7,5 ± 0,1</b> w temp. 17,2°C		A 6,5 + 9,5
10	<b>Przewodność elektryczna właściwa γ<sub>25</sub></b> metoda konduktometryczna	PN-EN 27888: 1999	μS/cm	<b>399 ± 24</b>		A 2500

<sup>1</sup> - niepewność rozszerzona wyniku badania mikrobiologicznego wyrażona jako dolna i górna granica przedziału niepewności przy poziomie ufności ok. 95% i współczynniku rozszerzenia k=2 (zgodnie z normą PN-EN ISO 19036);  
niepewność wyniku badania fizycznego wyrażona jako niepewność rozszerzona przy poziomie ufności ok. 95% i współczynniku rozszerzenia k=2;

jtk - jednostki tworzące kolonie

W przypadku badań mikrobiologicznych niepewność dotyczy podanej wartości "jtk" lub "NPL".

W badaniach sensorycznych (zapach, smak) Laboratorium zleceńbiorecy nie podaje niepewności.

Dodatkowe informacje dotyczące badań sensorycznych:

Liczba progowa zapachu TON - badanie wykonano dnia 11.07.2023 r., godz. 11.00; temperatura badania 24°C; czas przechowywania próbki 4 h  
źródło wody odniesienia - woda wodociągowa wolna od zapachu i smaku; badanie wykonane przez zespół minimum trzech wybranych oceniających;  
Zapach w badanej próbce akceptowalny przez laboratoryjny zespół oceniający.

Liczba progowa smaku TFN - badanie wykonano dnia 12.07.2023 r., godz. 13.00; temperatura badania 24°C; czas przechowywania próbki ≤ 52 h  
źródło wody odniesienia - woda wodociągowa wolna od zapachu i smaku; badanie wykonane przez zespół minimum trzech wybranych oceniających;  
Smak w badanej próbce akceptowalny przez laboratoryjny zespół oceniający.

Badania mikrobiologiczne wykonano 10-13.07.2023

Badania fizyczne wykonano 10.07.2023

Wyniki badań odnoszą się wyłącznie do badanej próbki.


Do wyników badań nie podano stwierdzenia zgodności z wymaganiem - zgodnie ze zleceniem.

Podana niepewność nie obejmuje etapu pobrania próbki.


Laboratorium nie ponosi odpowiedzialności za pobranie i transport próbki oraz za informacje uzyskane od klienta.

z pisemnej zgody Laboratorium, sprawozdanie nie może być powielane inaczej jak tylko w całości.  
A - badania akredytowane przez Polskie Centrum Akredytacji

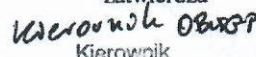

autoryzuje badania mikrobiologiczne

Sekcja Badań Biologicznych  
Wody, Gleby,  
starszy asystent  
  
mgr inż. Kamila Iwanow

autoryzuje badania sensoryczno-fizyczne

Kierownik  
Sekcja Badań Fizyko-Chemicznych  
Wody, Gleby, Powietrza  
  
mgr Iwona Rolka

zatwierdza

  
Kierownik  
Sekcja Badań Fizyko-Chemicznych  
Wody, Gleby, Powietrza  
WZ.   
mgr Iwona Rolka

---

KONIEC SPRAWOZDANIA Z BADAŃ